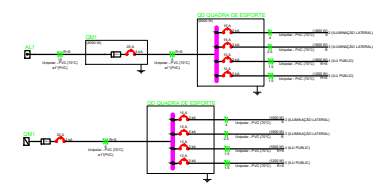
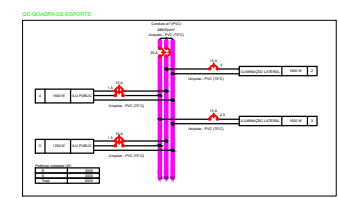
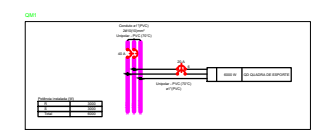
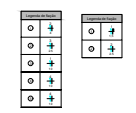


PLANTA DO PROJETO ELÉTRICO
 ESC.: 1/100

Tabela de Materiais											
Quantidade	Descrição	Unidade	Observações								

Legenda	
[Symbol]	[Description]
[Symbol]	[Description]
[Symbol]	[Description]
[Symbol]	[Description]



PREFEITURA MUNICIPAL DE VITÓRIA DO XINGU
 SECRETARIA MUNICIPAL DE OBRAS
 DEPARTAMENTO DE ENGENHARIA E ARQUITETURA

PROJETO	PRAÇA KM - 32	05
PROPRIET.	PREFEITURA MUNICIPAL DE VITÓRIA DO XINGU	
ENDEREÇO DA OBRA	KM - 32, VITÓRIA DO XINGU - PA.	
ASSUNTO	PROJETO ELÉTRICO.	
RESP. TÉCN.	COORDENAÇÃO DE ENGENHARIA	
ESCALA	INDICADA	
DATA	DEZ. 2021	
ÁREA TERRENO: 523,97 m²		05