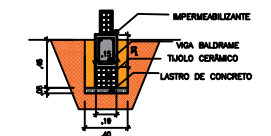
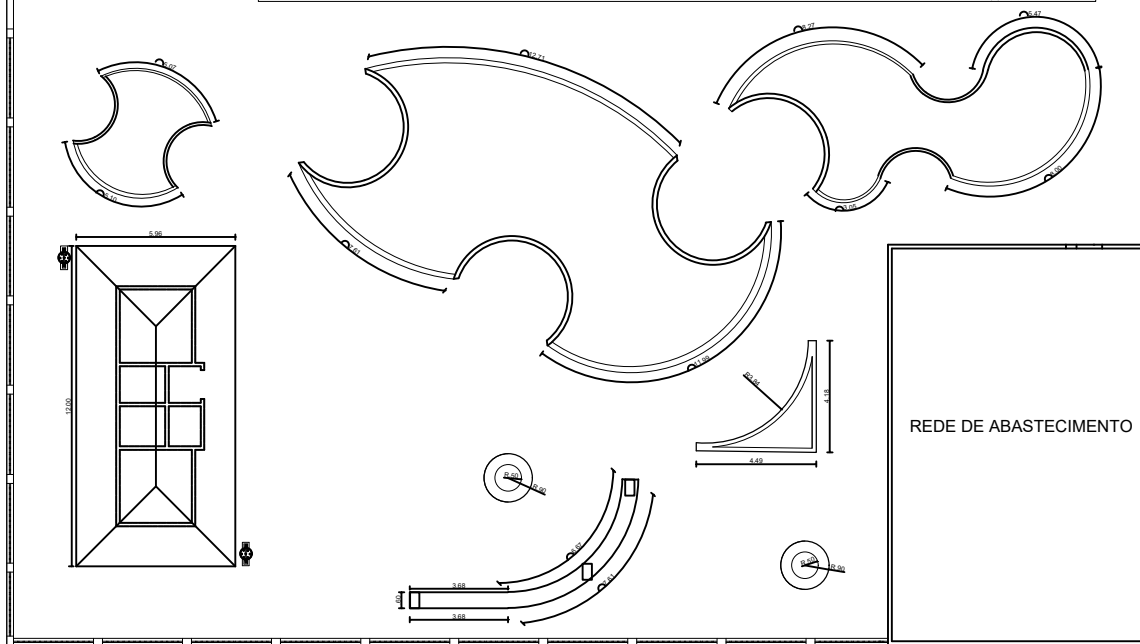
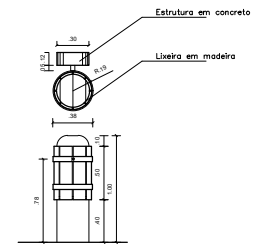


| EQUIPAMENTOS                                |              |        |
|---------------------------------------------|--------------|--------|
| EQUIPAMENTO                                 | REP. GRÁFICA | QUANT. |
| GANGORRA                                    |              | 01     |
| CARROSSEL                                   |              | 02     |
| PLAYGROUND                                  |              | 01     |
| BALANÇO                                     |              | 02     |
| POSTE                                       |              | 06     |
| LIXEIRA                                     |              | 10     |
| BANCO DE DE CONCRETO COM ASSENTO EM MADEIRA |              | 03     |
| BANCO DE MADEIRA                            |              | 16     |

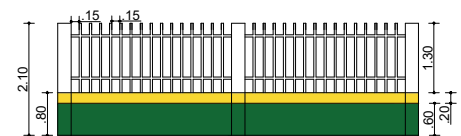


**CORTE BALDRAME**  
ESCALA :1/25

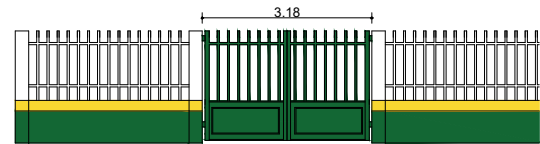


Lixeira - DETALHE D  
Esc: 1/25

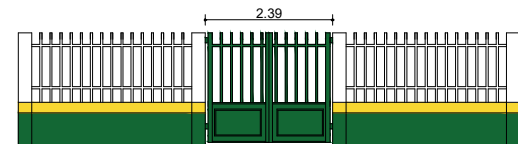
**PLANTA BAIXA**  
ESC.: 1/100



**VISTA MURO - FRONTAL**  
Esc.: 1:50



**VISTA PORTÃO PRINCIAL - FRONTAL**  
Esc.: 1:50



**VISTA PORTÃO SECUNDÁRIO - FRONTAL**  
Esc.: 1:50

|                  |                                                                                                                              |                                      |  |
|------------------|------------------------------------------------------------------------------------------------------------------------------|--------------------------------------|--|
|                  | <b>PREFEITURA MUNICIPAL DE VITÓRIA DO XINGU</b><br>SECRETARIA MUNICIPAL DE OBRAS<br>DEPARTAMENTO DE ENGENHARIA E ARQUITETURA |                                      |  |
|                  | PROJETO                                                                                                                      | PRAÇA KM - 32 VITÓRIA DO XINGU - PA  |  |
| PROPRIET.        | PREFEITURA MUNICIPAL DE VITÓRIA DO XINGU                                                                                     |                                      |  |
| ENDEREÇO DA OBRA | KM - 32, VITÓRIA DO XINGU - PA.                                                                                              |                                      |  |
| ASSUNTO          | PLANTA BAIXA, LAY OUT BÁSICO, VISTAS, DETALHAMENTO E TABELAS.                                                                |                                      |  |
| RESP. TÉCN.      | COORDENAÇÃO DE ENGENHARIA                                                                                                    |                                      |  |
| ESCALA           | INDICADA                                                                                                                     | ÁREA TERRENO:                        |  |
| DATA             | DEZ. 2021                                                                                                                    | ÁREA TERRENO: 1839,00 m <sup>2</sup> |  |

03  
/ 05