
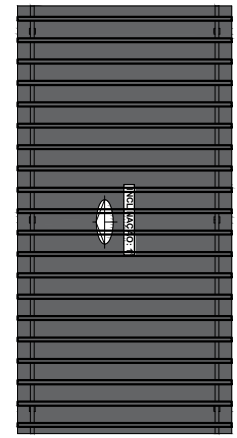


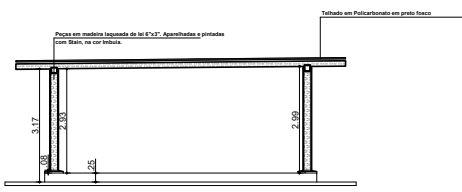
**PLANTA BAIXA**  
ESC.: 1/100



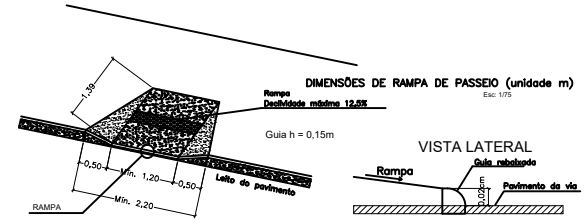
**PLANTA BAIXA**  
Esc.: 1/75



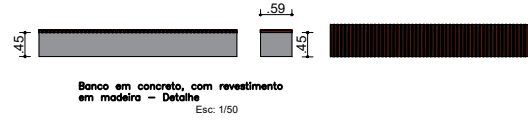
**PLANTA COBERTURA**  
Esc.: 1/100





**VISTA FRONTAL**  
Esc.: 1/75



**VISTA LATERAL**



**Banco em concreto, com revestimento em madeira - Detalhe**  
Esc.: 1/50

 <b>PREFEITURA MUNICIPAL DE VITÓRIA DO XINGU</b> SECRETARIA MUNICIPAL DE OBRAS DEPARTAMENTO DE ENGENHARIA E ARQUITETURA		
PROJETO	PRAÇA KM - 32, VITÓRIA DO XINGU - PA	
PROPRIET.	PREFEITURA MUNICIPAL DE VITÓRIA DO XINGU	
ENDEREÇO DA OBRA	KM - 32, VITÓRIA DO XINGU - PA.	
ASSUNTO	PLANTA BAIXA, LAY OUT BÁSICO, VISTAS, DETALHAMENTO E TABELAS.	
RESP. TÍC.	COORDENAÇÃO DE ENGENHARIA	
ESCALA	INDICADA	
DATA	DEZ. 2021	ÁREA TERRENO: ÁREA TERRENO: 1839,00 m <sup>2</sup>

02  
/  
05